

# CARNAVAL





EL CARNAVAL SE CELEBRA EN EL MES DE:

Enero	Febrero	Marzo	Abril	Mayo	Junio
D L M M J V S	D L M M J V S	D L M M J V S	D L M M J V S	D L M M J V S	D L M M J V S
1 2 3	1 2 3 4 5 6 7	1 2 3 4 5 6 7	1 2 3 4	1 2	1 2 3 4 5 6
4 5 6 7 8 9 10	8 9 10 11 12 13 14	8 9 10 11 12 13 14	5 6 7 8 9 10 11	3 4 5 6 7 8 9	7 8 9 10 11 12 13
11 12 13 14 15 16 17	15 16 17 18 19 20 21	15 16 17 18 19 20 21	12 13 14 15 16 17 18	10 11 12 13 14 15 16	14 15 16 17 18 19 20
18 19 20 21 22 23 24	22 23 24 25 26 27 28	22 23 24 25 26 27 28	19 20 21 22 23 24 25	17 18 19 20 21 22 23	21 22 23 24 25 26 27
25 26 27 28 29 30 31		29 30 31	26 27 28 29 30	24 25 26 27 28 29 30 31	28 29 30

Julio	Agosto	Septiembre	Octubre	Noviembre	Diciembre
D L M M J V S	D L M M J V S	D L M M J V S	D L M M J V S	D L M M J V S	D L M M J V S
1 2 3 4	1	1 2 3 4 5	1 2 3	1 2 3 4 5 6 7	1 2 3 4 5
5 6 7 8 9 10 11	2 3 4 5 6 7 8	6 7 8 9 10 11 12	4 5 6 7 8 9 10	8 9 10 11 12 13 14	6 7 8 9 10 11 12
12 13 14 15 16 17 18	9 10 11 12 13 14 15	13 14 15 16 17 18 19	11 12 13 14 15 16 17	15 16 17 18 19 20 21	13 14 15 16 17 18 19
19 20 21 22 23 24 25	16 17 18 19 20 21 22	20 21 22 23 24 25 26	18 19 20 21 22 23 24	22 23 24 25 26 27 28	20 21 22 23 24 25 26
26 27 28 29 30 31	23 24 25 26 27 28 29 30 31	27 28 29 30	25 26 27 28 29 30 31	29 30	27 28 29 30 31

HOY ES \_\_\_\_\_ DE \_\_\_\_\_ DE 200\_\_\_\_\_

COLOREA EL DIBUJO:





ESTOS NIÑOS VAN DISFRAZADOS DE ANIMALES, ¿QUÉ SONIDO HACE CADA UNO?



LA VACA



LA GALLINA



EL PERRO



EL LEÓN



EL ELEFANTE



LA RANA



EL OSO




EL CABALLO



EL MONO



VAMOS A PINTARNOS LA CARA COMO LOS PAYASOS Y VAMOS A JUGAR CON LA LENGUA:



1. PRIMERO PINTAMOS DOS RAYAS DE COLOR **ROJO** EN CADA LADO DE LA COMISURA DE LA BOCA Y LUEGO PINTAMOS DOS RAYAS DE COLOR **VERDE** EN EL LABIO SUPERIOR Y EN EL INFERIOR.
2. A CONTINUACIÓN SACAMOS LA LENGUA HACIA LA COMISURA DE LA BOCA DERECHA Y LUEGO A LA IZQUIERDA.
3. POR ÚLTIMO INTENTAMOS TOCARNOS LA NARIZ DE PAYASOS.



VAMOS A JUGAR AL JUEGO DE LAS CARAS. IMITA LA EXPRESIÓN QUE HACE CADA UNA DE ELLAS.



ESCRIBE QUÉ EMOCIÓN EXPRESA CADA UNA DE ESTAS CARAS:




---



---




---



---



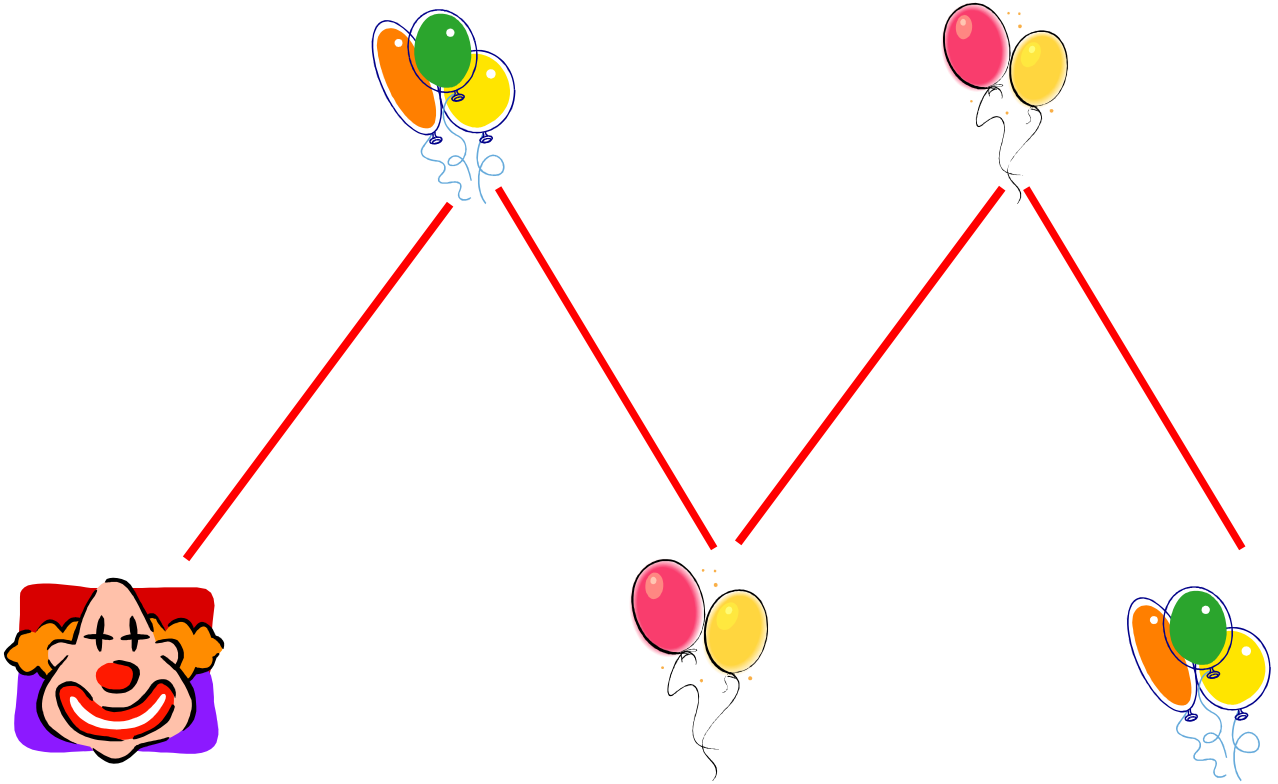

---



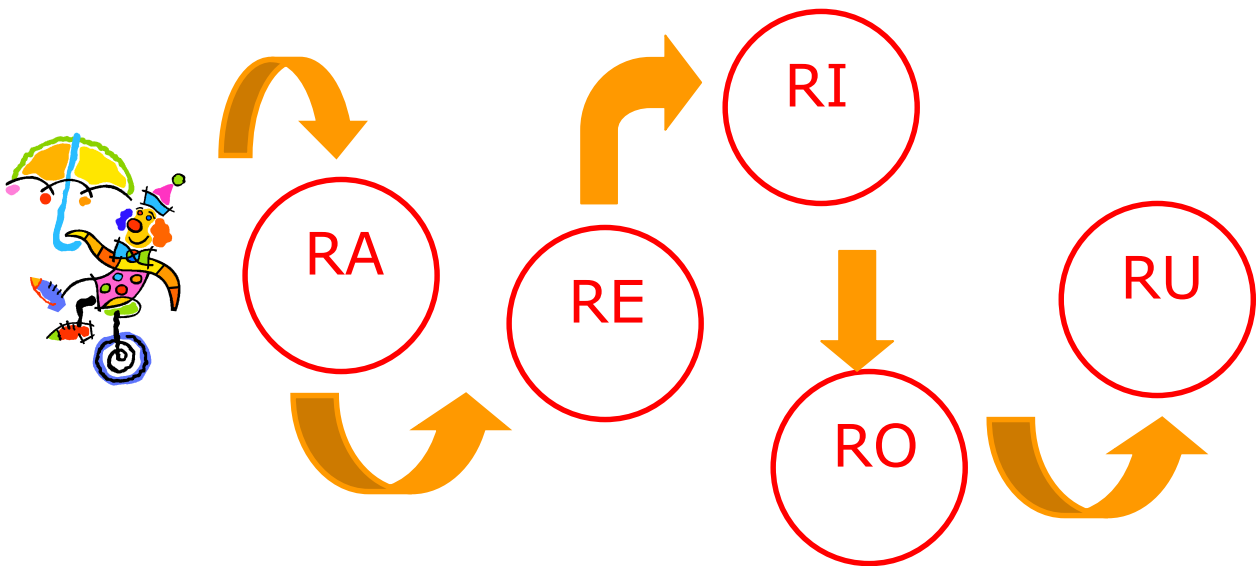
---



AYUDA AL PAYASO A COGER SUS GLOBOS. COGE AIRE POR LA NARIZ CADA VEZ QUE SUBAS Y TIRA EL AIRE POR LA BOCA CADA VEZ QUE BAJES.



SALTA POR LAS BURBUJAS COGIENDO AIRE EN LAS FLECHAS Y EXPULSANDO EL AIRE DICRIENDO LA SÍLABA CORRECTA.






COGE UNA PLUMA DE INDIO Y HAZ LOS SIGUIENTES EJERCICIOS:

1. Coloca la pluma en la palma de tu mano, coge aire por la nariz, sopla encima de ella y se la pasas a tu profe.
2. Coloca la pluma en tu cabeza e intenta tirarla soplando hacia arriba, sacando el labio inferior.



BUSCA LOS NIÑOS QUE VAN DISFRAZADOS Y MÉTELOS EN UN CÍRCULO:







ESCRIBE QUÉ NECESITAS PARA DISFRAZARTE DE:



---

---



---

---



---

---



---



---



---

---

ORDENA LA SIGUIENTE HISTORIA:



EXPLICA LO QUE PASA EN CADA VIÑETA


¿A QUÉ CUENTO PERTENECEN ESTOS PERSONAJES?

---


---



BUSCA LOS DISFRACES QUE TENGAN LA LETRA R Y  
COLORÉALOS:



COMPLETA LA CARA DEL PAYASO:



PINTA Y RECORTA LA MÁSCARA:

