

ANA M. DÍEZ - CARMEN CALVO - AURORA ESTÉBANEZ

La aventura de los
Números



1



EVEREST

Número uno



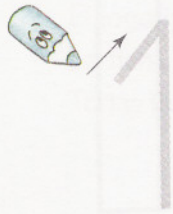
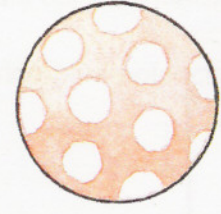
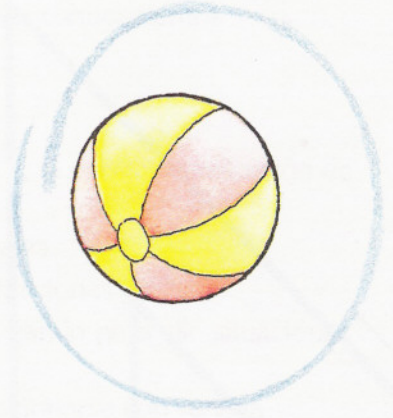
- ✓ Colorear o rellenar con gomets el número uno grande.
- ✓ Colorear la seta.





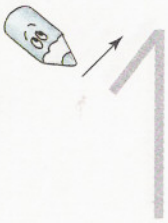
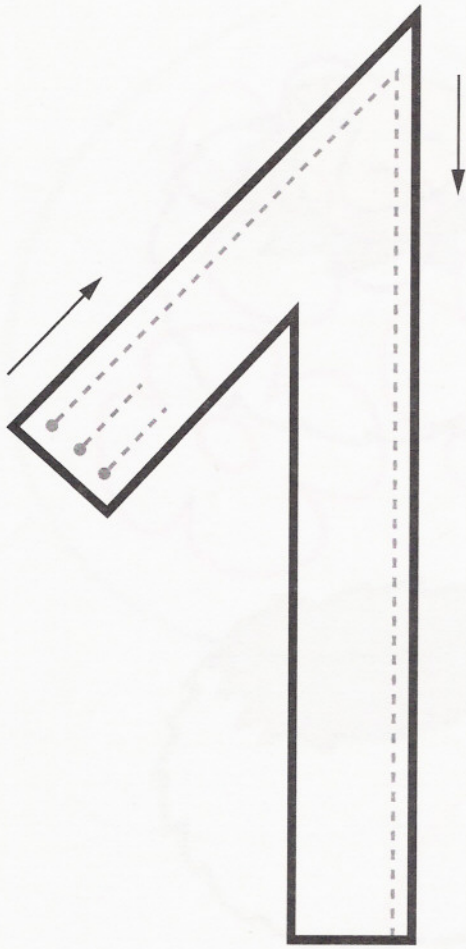

✓ Agrupar de uno en uno.


Agrupar



Cantidad


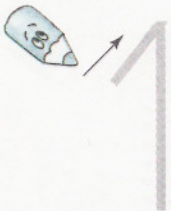


- ✓ Hacer de diferentes colores el número uno dentro de su silueta.
- ✓ Colorear sólo una manzana.






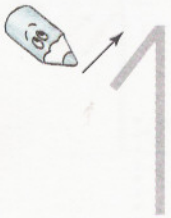

Cantidad y grafía

✓ Colorear un solo objeto en cada grupo.



Cantidad


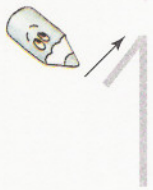

✓ Colorear los nidos que tienen un pajarito.








Cantidad

✓ Dibujar un objeto o pegar un gomet en cada tarro.



Identificar la grafía

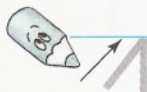
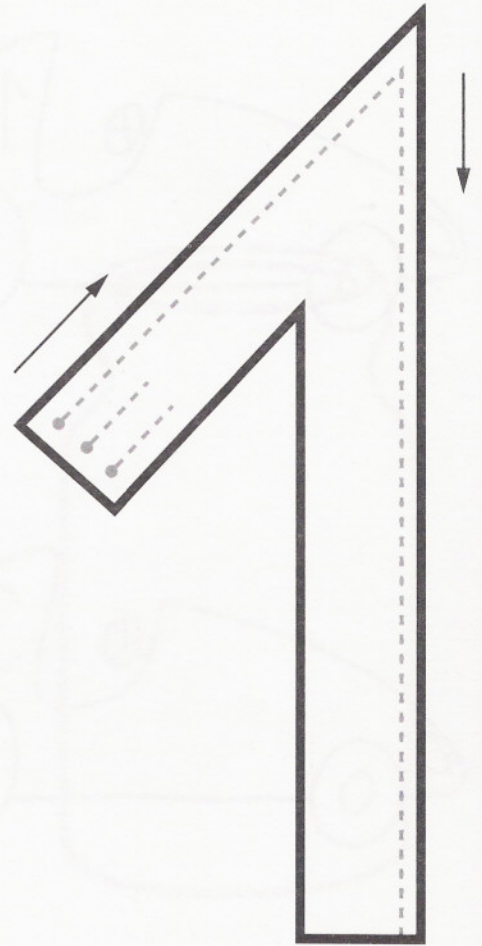

✓ Colorear los coches que tienen el número uno.






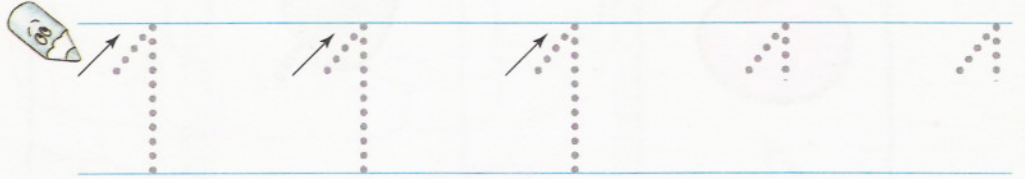

Relacionar

- ✓ Rodear los objetos que sólo haya uno y unirlos con el número uno.
- ✓ Hacer dentro de la silueta números unos de diferentes colores.



Cantidad y grafía

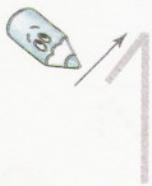




✓ Contar en cada fila los animales que hay y hacer las grafías.









Cantidad y número

✓ Contar cuántos objetos hay en cada recuadro y escribir el número.



Cantidad

✓ Colorear una sola manzana de cada cesto.



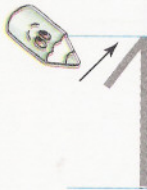
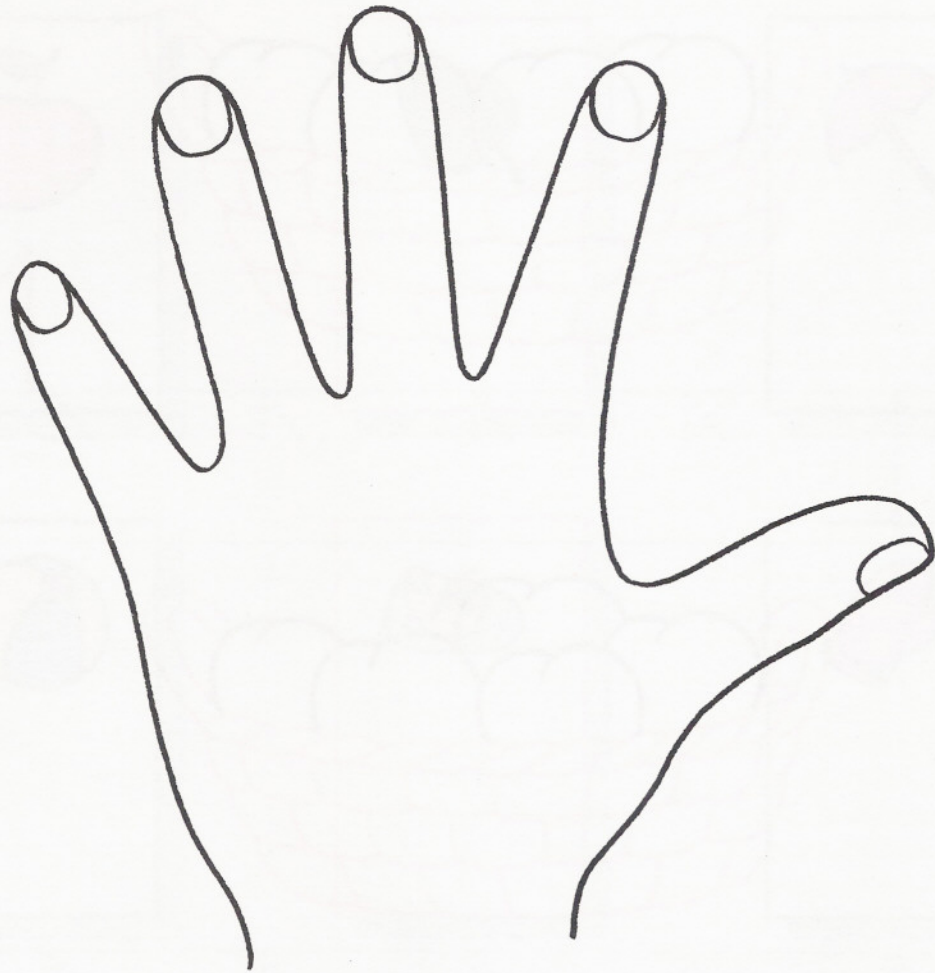




12

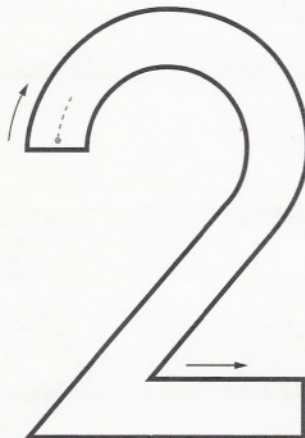



Cantidad

✓ Contar los dedos de la mano y colorear sólo uno.



Número dos


✓ Colorear o rellenar con gomets el número dos grande.






Cantidad

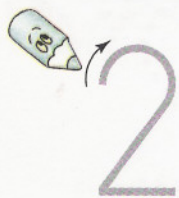

- ✓ Colorear dos hojas.
- ✓ Hacer de diferentes colores el número dos dentro de su silueta.



- ✓ Contar y colorear los conejos.
- ✓ Repasar el número 2.



✓ Colorear las peceras que tienen dos peces.





✓ Colorear dos pétalos en cada flor.








Identificar

- ✓ Rodear y unir los números dos.
- ✓ Colorear el interior de la figura que resulte.



Relacionar



✓ Colorear el número dos y unirlo con los grupos que tengan dos animales.






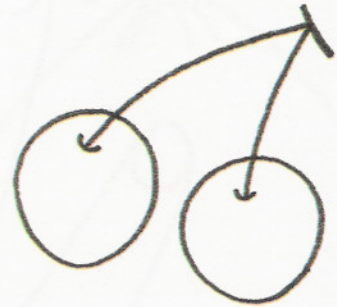
Cantidad y grafía

- ✓ Colorear el grupo que tiene dos elementos.
- ✓ Escribir el cardinal en las etiquetas.



Cantidad y grafía



- ✓ Formar grupos de dos cerezas.
- ✓ Dibujar dos cerezas en cada árbol.






Cantidad

✓ Contar los dedos de la mano y colorear sólo dos de ellos.



Cantidad





✓ Dibujar dos pelotas en cada bolsa o pegar dos gomets.





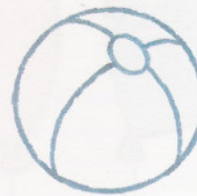

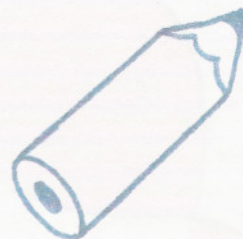
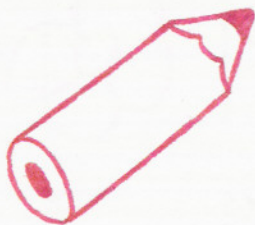
Cantidad y grafía

- ✓ Contar en cada fila los objetos que hay.
- ✓ Dibujar en cada caja las bolas que indica el cardinal.



Cantidad





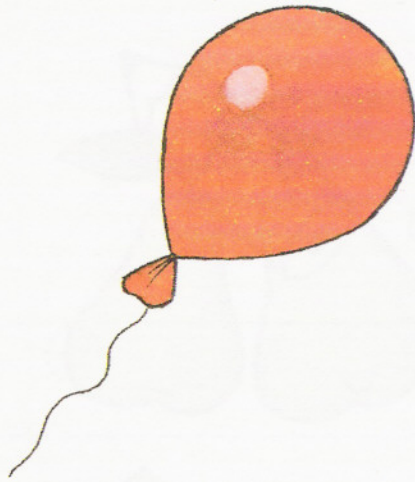
✓ Contar los objetos y colorear sólo dos en cada grupo.





Cantidad y número

- ✓ Contar los globos.
- ✓ Escribir en las etiquetas los números que correspondan.



Cantidad

✓ Colorear en cada fila los objetos que se indican.



1




2



1






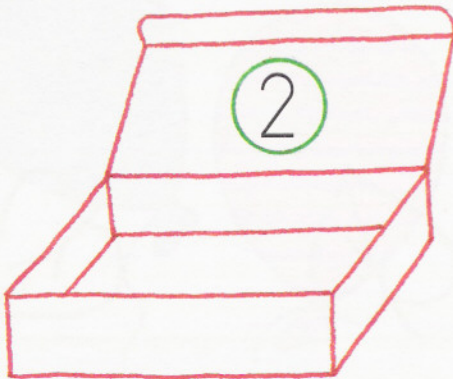
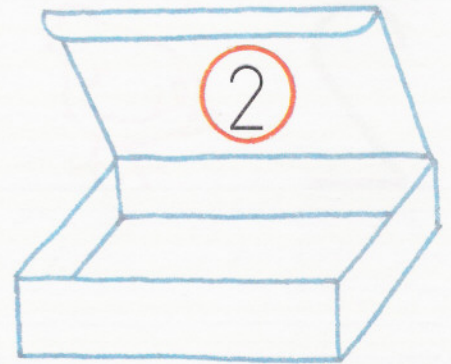
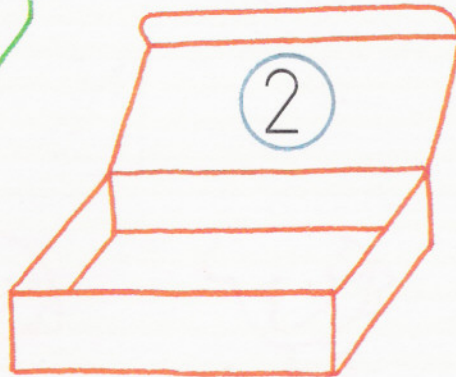
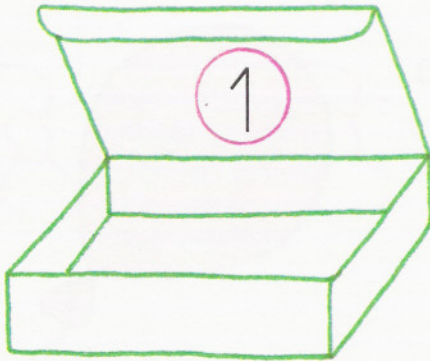
2







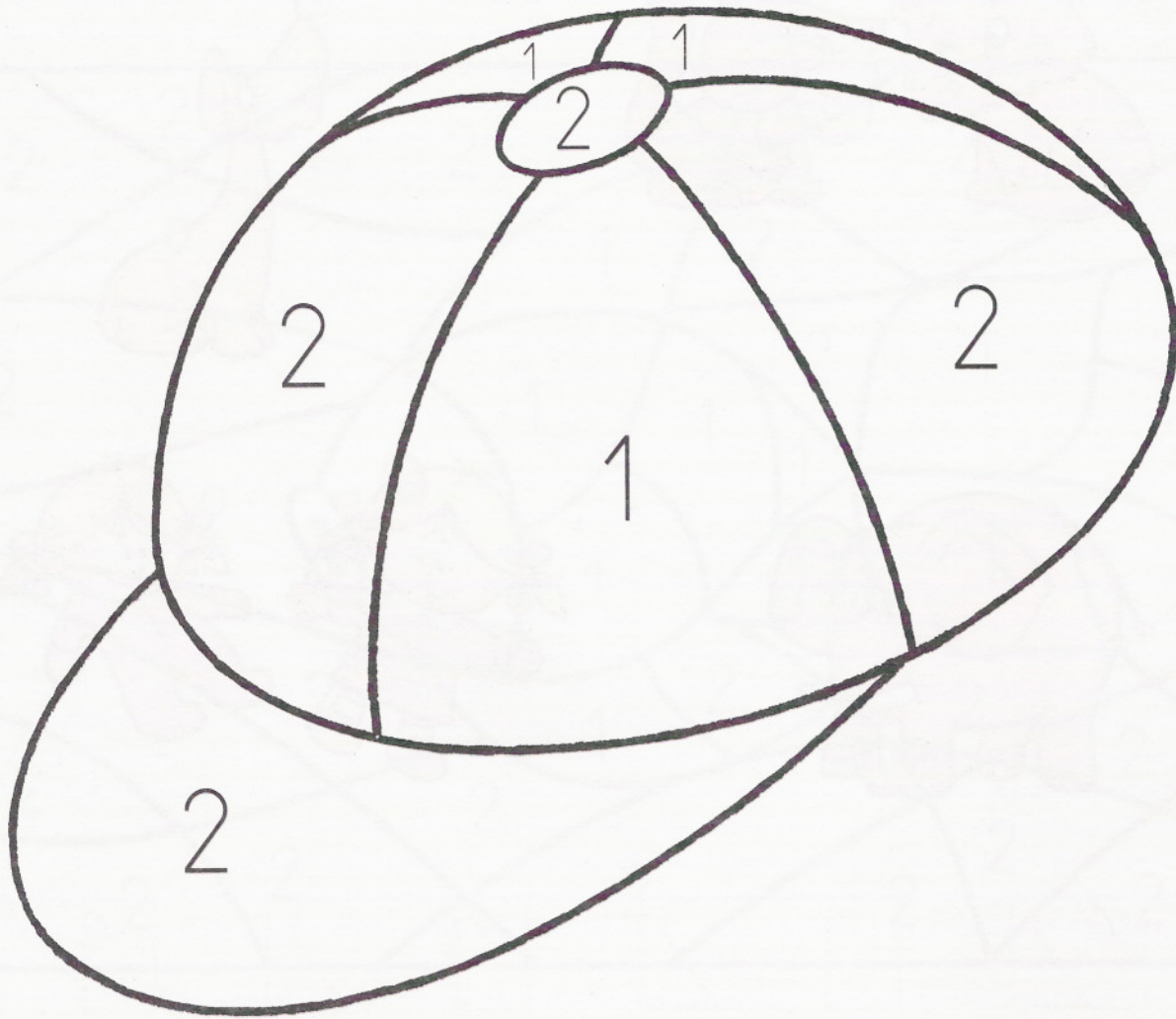
Cantidad


✓ Dibujar dentro de cada caja las bolas que se indican o meter gomets.



Identificar





✓ Colorear de rojo los espacios que tienen el número uno y de azul los que tienen el número dos.






Relacionar

✓ Rodear con el mismo color y unir aquellos grupos que tengan el mismo número de elementos.



Identificar grafía

✓ Colorear los espacios del número uno de rojo y los del número dos de azul.



2	1
---	---

2	1
---	---

2	
---	--

2	
---	--

2	1
---	---

2	
---	--

2	
---	--

2	
---	--

- ✓ Contar los objetos que hay en cada recuadro.
- ✓ Escribir en los círculos el cardinal.

